

889 555 16 Bremsleitungsverbinder


Für 4,75 mm Kupfer-, Kupfer-Nickel und Stahl-Bremsleitungen

Doppelkonus-Schneidring

Montage ohne Bördelung


Keine Überwurfschraube

Drucktest bis 600 bar




Einbauempfehlung

1. Bremsleitung durchtrennen, dabei auf einen geraden Schnitt achten. Anschließend die beiden Endstücke entgraten.
2. Überwurfmutter auf die Leitung schieben.
3. Konus mit der langen Seite zum Verbinder (kurze Seite zur Überwurfmutter) aufschieben.



4. Bremsleitung bis zum Anschlag in den Verbinder einstecken.



5. Verbinder per Hand fest anschrauben und mit einem 11er Maulschlüssel eine $\frac{3}{4}$ Umdrehung anspannen = 270°.

